
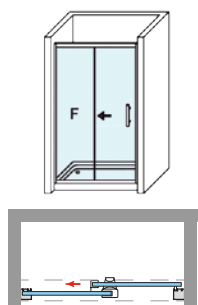


VERSALLES 2P



VERSALLES 2P



Predominio de líneas rectas y cercos verticales perfectamente alineados con el borde exterior del plato, son las características que definen la colección VERSALLES, capaz de salvar desniveles y falsas escuadras, a la par de ofrecer un gran margen de expansión, todo ello unido a la ausencia de goma magnética en la puerta, dota a la colección de un plus de elegancia propia de un estilo contemporáneo.

MEDIDAS MÁXIMAS

- Ancho máx. / mín. Frontal - 200 / 95 cm.
- Ancho máx. Fijo / Puerta - 110 / 90 cm.
- Altura máx.: 205 cm. Indicar Mano.



Montaje Fácil
Sin taladros



Esesor de vidrio
Puerta / Fijo



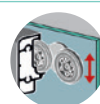
Vidrio Fijo
Sin perfil inferior



Puerta Canto Visto
Vierteaguas desizante



Liberación de puerta
fácil limpieza



Doble Rodamiento
Regulable



Cruce de puerta/fijo
Min./Máx 3/5 cm



Cercos alineados
Estética + Elegancia



Cerco a pared 30mm
Expansión 2 cm