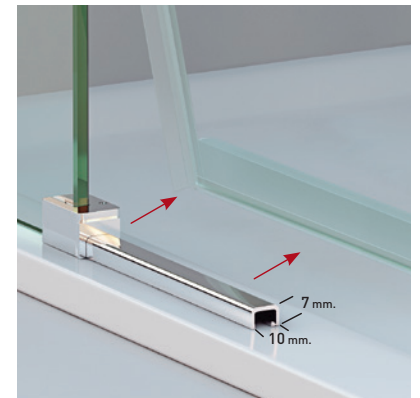

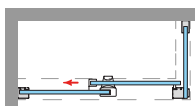
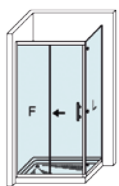


## VERSALLES 2PL



### VERSALLES 2PL



Predominio de líneas rectas y cercos verticales perfectamente alineados con el borde exterior del plato, son las características que definen la colección VERSALLES, capaz de salvar desniveles y falsas escuadras, a la par de ofrecer un gran margen de expansión, todo ello unido a la ausencia de goma magnética en la puerta, dota a la colección de un plus de elegancia propia de un estilo contemporáneo.

#### MEDIDAS MÁXIMAS

- Ancho máx. / mín. Frontal - 200 / 95 cm.
- Ancho máx. / mín. Puerta - 80 / 50 cm.
- Altura máx.: 205 cm. Indicar Mano.



Montaje Fácil  
Sin taladros



Espesor de vidrio  
Frontal / Lateral



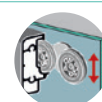
Vidrio Fijo  
Sin perfil inferior



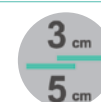
Puerta Canto Visto  
Vierteaguas deslizando



Liberación de puerta  
fácil limpieza



Doble Rodamiento  
Regulable



Cruce de puerta/fijo  
Min./Máx 3/5 cm



Cercos alineados  
Estética + Elegancia



Cerco a pared 30mm  
Expansión 2 cm