

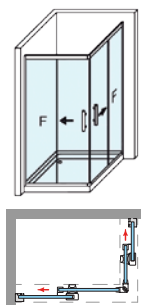


VERSALLES ANGULAR



VERSALLES ANGULAR



Predominio de líneas rectas y cercos verticales perfectamente alineados con el borde exterior del plato, son las características que definen la colección VERSALLES, capaz de salvar desniveles y falsas escuadras, a la par de ofrecer un gran margen de expansión, todo ello unido a la ausencia de goma magnética en la puerta, dota a la colección de un plus de elegancia propia de un estilo contemporáneo.

MEDIDAS MÁXIMAS

- Ancho Mín./Máx. Cuadrada: 72x72/100x100
- Ancho Mín./Máx Rectangular: 68x78/150x80
- Vértice (P + P ≤ 100).
- Altura máx.: 205 cm. Indicar Mano.



Montaje Fácil
Sin taladros



Espesor de vidrio
6 mm
Puerta / Fijo



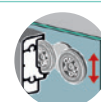
Vidrio Fijo
Sin perfil inferior



Cierre Magnético
Angular



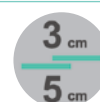
Liberación de puerta
fácil limpieza



Doble Rodamiento
Regutable



Vierteaguas
Ala Deslizante



Cruce de puerta/fijo
Min./ Máx 3/5 cm



Cercos alineados
Estética + Elegancia



Cercos a pared 30mm
Expansión 2 cm