
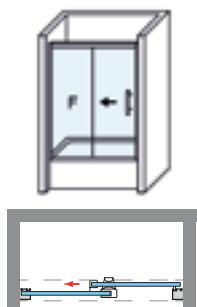


VERSALLES 2P



VERSALLES 2P




Predominio de líneas rectas y cercos verticales perfectamente alineados con el borde exterior del plato, son las características que definen la colección VERSALLES, capaz de salvar desniveles y falsas escuadras, a la par de ofrecer un gran margen de expansión, todo ello unido a la ausencia de goma magnética en la puerta, dota a la colección de un plus de elegancia propia de un estilo contemporáneo.

MEDIDAS MÁXIMAS

- Ancho máx. / mín. Frontal - 200 / 95 cm.
- Ancho máx. Fijo / Puerta - 110 / 90 cm.




Reversible en vidrio transparente



Espesor de vidrio Puerta / Fijo



Montaje Fácil Sin taladros



Cruce de puerta/fijo Min./ Máx 3/5 cm



Cercos alineados Estética + Elegancia



Cerco a pared 30mm Expansión 2 cm



Perfilería Cromo



Altura normalizada



Superclean incluido