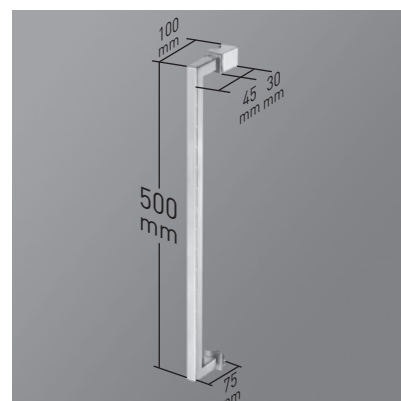
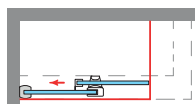
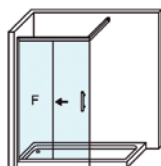


ESTAMBUL CC



ESTAMBUL CC

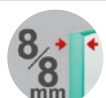


El nuevo diseño de la colección Estambul con perfiles de líneas rectas y tirador de estilizado diseño, dota a la colección de una elegancia y estética singular, conformando un diseño audaz y siempre elegante.

La incorporación de vidrio 8mm, es también un aliado perfecto para elevar la colección a las máximas cotas de calidad.

MEDIDAS MÁXIMAS

- Ancho máx. Puerta / Fijo - 50 / 100 cm.
- Altura máx.: 205 cm.




Esesor de vidrio Puerta / Fijo



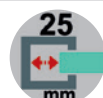
Vidrio Fijo Sin perfil inferior



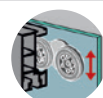
Liberación de puerta fácil limpieza



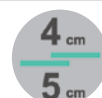
Perfil de Estanqueidad Alto 7 mm



Cerco a pared U-25 Corrige Desnivel 1,5 cm



Doble Rodamiento Suave Deslizamiento



Cruce de puertas Min./ Máx 4/5 cm



Superclean incluido