
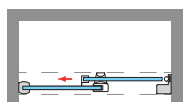
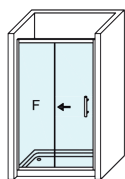


## ESTAMBUL 6 2P



### ESTAMBUL 6 2P



Estambul - 6 mantiene la misma estética y elegancia que su homóloga Estambul - 8. La diferencia del espesor del vidrio unida a un tirador convencional otorga a la colección una excelente relación calidad-precio.

Estambul - 6 , incorpora modelo semicircular.

#### MEDIDAS MÁXIMAS / MÍNIMAS

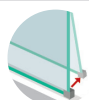
- Ancho máx. / mín. Frontal - 200 / 95 cm.
- Ancho máx. Fijo / Puerta - 110 / 90 cm.
- Altura máx.: 205 cm. Indicar Mano.



Esesor de vidrio  
Puerta / Fijo



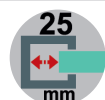
Vidrio Fijo  
Sin perfil inferior



Liberación de puerta  
fácil limpieza



Perfil de Estanqueidad  
Alto 7 mm



Cerco a pared U-25  
Corrige Desnivel 1,5 cm



Doble Rodamiento  
Suave Deslizamiento



Cruce de puertas  
Min./ Máx 4/5 cm



Superclean  
incluido